




В «Інтелекті»


навчатися і працювати –

здорово!



Мета проєкту «Інтелект України» — навчити дитину бути успішною в школі та дорослому житті, навчити радіти життю.

КЛЮЧОВІ ХАРАКТЕРИСТИКИ ПРОЄКТУ
ЗАСОБИ ДОСЯГНЕННЯ МЕТИ



Технологія формування прийомів раціонального читання

Технологія повного засвоєння навчальних одиниць

Технологія збагачення освітнього процесу

Технологія формування ключових компетентностей

Технологія забезпечення наступності між рівнями освіти

Здоров'я-збережувальні технології

Технологія ціннісного насичення кожного уроку



Інтегроване навчання у Проєкті реалізується як у межах окремого навчального предмета, так і між різними навчальними дисциплінами.

9. Прочитай виразно вірш Олесі Мамчич.



Будить мама ведмежатко

Будить мама ведмежатко
рано навесні:

— Прокидайсь, моє малятко,
вже розтанув сніг!
Вже птахи давно щебечуть,
уставай, сонько! —
мама штурхає за плечі,
та мовчить Мишко...

— Що ж, — зітхнула сумно ненька, —
ох, біда, біда!

Буду я тепер, бідненька,
їсти мед сама.

— Зачекай! — Мишко підскочив. —

Вже біжу, біжу!

Лиш візьму велику ложку —
і допоможу!!!



10. Виконай завдання Питайлика.

◇ Що розбудило малого Мишка?

◇ Допиши пари слів, що римуються.

Ведмежатко —

Мишко —

Ненька —

Біжу —

11. Попрацюй у чарівній майстерні. Створи пластилінову історію про ведмежатка Мишка.

12. Хвилинка партнерства. Хочеш навчитися робити паперові кораблики? Попроси дорослих допомогти тобі зробити кораблик.



Діяльнісний підхід реалізується з використанням однакових способів дій на уроках із різних навчальних дисциплін чи шляхом організації інтегрованої діяльності на інтегрованих уроках або впродовж навчального дня без визначення меж уроків.

5. Виконай завдання Знайка.

- ◇ Прочитай на глечикі назви глиняних виробів, якими українці користувалися в минулому.
- ◇ Переглянь відеофрагмент.
- ◇ Візьми участь в обговоренні переглянутого.

6. Виконай завдання Кнопочки.

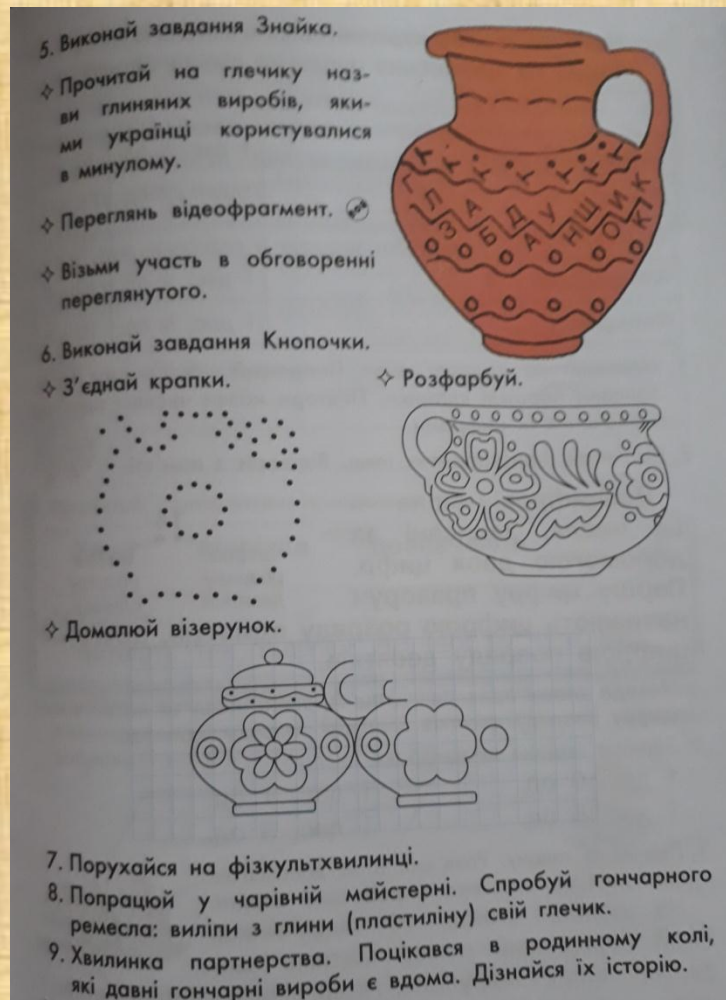
- ◇ З'єднай крапки.
- ◇ Розфарбуй.

◇ Домалюй візерунок.

7. Порухайся на фізкультхвилинці.

8. Попрацюй у чарівній майстерні. Спробуй гончарного ремесла: виліпи з глини (пластиліну) свій глечик.

9. Хвилинка партнерства. Поцікався в родинному колі, які давні гончарні вироби є вдома. Дізнайся їх історію.



У Проєкті створена система формування в учнів навичок читання рядками, розуміння та запам'ятовування прочитаного, яка є унікальною; вона не застосовується в жодній іншій освітній програмі.

